



משרד האוצר דוברות והסברה

כ"ז בחשוון התשע"ט

5 בנובמבר 2018

דב. 2018-2918

הודעה לעיתונות

ביצוע תקציב והכנסות המדינה ממיסים לחודש אוקטובר 2018

להלן אומדן ראשוני של הגירעון ומימונו ושל ביצוע התקציב בתקופה ינואר - אוקטובר 2018, שנערך על ידי חטיבת מידע ניהולי באגף החשב הכללי.

גירעון

1. בחודש אוקטובר נמדד גירעון בפעילות התקציבית של הממשלה בסך של 0.8 מיליארד שקלים. עקב חגי ספטמבר נדחו תשלומי מיסים לאוקטובר, המוערכים בסדר גודל של 6.1 מיליארד שקלים. אילולא דחייה זו, היה הגירעון בחודש אוקטובר עומד על 6.9 מיליארד שקלים.
2. בחודשים ינואר – אוקטובר 2018 נמדד גירעון בסך 24.3 מיליארד שקלים לעומת גירעון בסך 1.2 מיליארד בתקופה המקבילה אשתקד. יש לציין כי בחודשים אוגוסט - אוקטובר 2017 היו הכנסות מיסים גבוהות באופן מיוחד כתוצאה מתקבולים ממכירת מובילאי, והכנסות מ"מבצע דיבידנד".
3. בתקציב לשנת 2018 מתוכנן גירעון שנתי בסך 38.5 מיליארד שקלים שהם 2.9% מהתמ"ג.
4. הגירעון המצטבר ב-12 החודשים האחרונים (נובמבר 2017 – אוקטובר 2018) עומד על 3.6% מהתמ"ג.
- 12 החודשים האחרונים כוללים את חודש דצמבר 2017 שבו היו הכנסות מיסים נמוכות באופן חריג (הפרשה לקרן מס רכוש). לפיכך, הגירעון בשנת 2018 צפוי להיות נמוך יותר.
5. בפעילות למימון נמדד בחודש אוקטובר גירעון בסך 0.7 מיליארד שקלים.

הוצאות

1. סך ההוצאות של הממשלה¹ הסתכמו בחודש אוקטובר ב-33.0 מיליארד שקלים. מזה: הוצאות משרדי הממשלה 26.6 מיליארד שקלים, תשלומי ריבית על החוב הממשלתי 2.8 מיליארד שקלים ופירעון קרן וריבית למוסד לביטוח לאומי 3.6 מיליארד שקלים.
2. מתחילת השנה הסתכמו סך ההוצאות של הממשלה ב-306.4 מיליארד שקלים (שיעור ביצוע של 81.4% מהתקציב המקורי), עלייה של 6.2% לעומת התקופה המקבילה אשתקד (באותן הגדרות מדידה). בתקציב המקורי תוכנן בשנת 2018 גידול בשיעור של 4.2% לעומת אומדן הביצוע בפועל בשנת 2017.

¹ ללא פירעון קרן על החוב הממשלתי וללא מתן אשראי

3. מתחילת השנה הסתכמו סך ההוצאות של משרדי הממשלה² ב-262.8 מיליארד שקלים (שיעור ביצוע של 81.1% מהתקציב המקורי), עלייה של 7.2% לעומת התקופה המקבילה אשתקד:

- הוצאות המשרדים האזרחיים עלו ב-8.3%.
- הוצאות מערכת הביטחון עלו ב-3.5%³.

שיעור הגידול בהוצאות המשרדים צפוי להתמתן לקראת סוף שנת 2018.

4. הטבלה שלהלן מציגה תמונת מצב של נתוני אומדן ביצוע התקציב לחודשים ינואר - אוקטובר בשנת 2018, מפורטת לפי קבוצות משרדים. בעמודה הראשונה מוצג אחוז ביצוע התקציב עד כה (מהתקציב המקורי). בעמודה השנייה ניתן לראות את שיעור הגידול המתוכנן בתקציב המקורי לעומת אומדן הביצוע בשנת 2017, ומנגד את שיעור הגידול בביצוע התקציב בפועל בחודשים ינואר - אוקטובר בין השנים 2018 ו-2017, המוצג בעמודה השלישית. ההשוואה נעשית באותן הגדרות מדידה.

משרדים	אחוז ביצוע תקציב ספטמבר 2018 (שיעור אומדן ביצוע ינוי-אוקי 2018 מתקציב מקורי 2018)	שיעור גידול תקציבי מתוכנן (שיעור גידול תקציב מקורי 2018 לעומת אומדן ביצוע 2017)**	שיעור גידול בביצוע תקציב בפועל (שיעור גידול אומדן ביצוע ינוי-אוקי 2018 לעומת אומדן ביצוע ינוי-אוקי 2017)
משרדים	81.1%	4.0%	7.2%
משרדים אזרחיים*	79.4%	5.2%	8.3%
מינהליים	76.4%	5.4%	7.5%
חברתיים	80.2%	5.7%	7.6%
כלכליים	87.9%	1.0%	18.9%
שונות	28.2%	16.6%	-41.0%
מערכת הביטחון	87.8%	-0.4%	3.5%

* בתקציב המשרדים האזרחיים כלולה תוספת הרזרבה להתאמות בסך 3.5 מיליארד שקלים.
** אומדן ביצוע תקציב 2017 עודכן קלות במהלך חודש ספטמבר 2018.

הכנסות

1. סך גביית המיסים בחודש אוקטובר הסתכמה ב-28.1 מיליארד שקלים. כאמור לעיל, ההערכה היא כי נדחו תשלומי מיסים בסדר גודל של 6.1 מיליארד שקלים מספטמבר לאוקטובר.
2. בתקופה ינואר – אוקטובר 2018 הסתכמה גביית המסים בסך של 256.0 מיליארד שקלים, קיטון נומינלי של 2.9% לעומת התקופה המקבילה אשתקד.
3. הפקדות המוסד לביטוח לאומי הסתכמו בחודש אוקטובר בסך של 3.65 מיליארד שקלים. מתחילת השנה הפקיד המוסד סכום של 20.4 מיליארד שקלים לעומת פירעון קרן וריבית בסך 18.0 מיליארד שקלים.

² ללא פירעון קרן וריבית וללא מתן אשראי

³ החל משנת 2018 נכללות בחישוב הגירעון הכנסות מיועדות מרמ"י לפרויקטים במשרד הביטחון המוגדרים כהסכמי פינוי כלכלי.

4. ההכנסות ממע"מ יבוא ביטחוני, ריבית ויתר ההכנסות הסתכמו בחודש אוקטובר בסך של 0.5 מיליארד שקלים.

מימון הגירעון

1. בחודש אוקטובר היה גיוס הון נטו מקומי שלילי בסך של -4.2 מיליארד שקלים, ואילו בחו"ל גיוס נטו חיובי בסך 0.3 מיליארד שקלים.

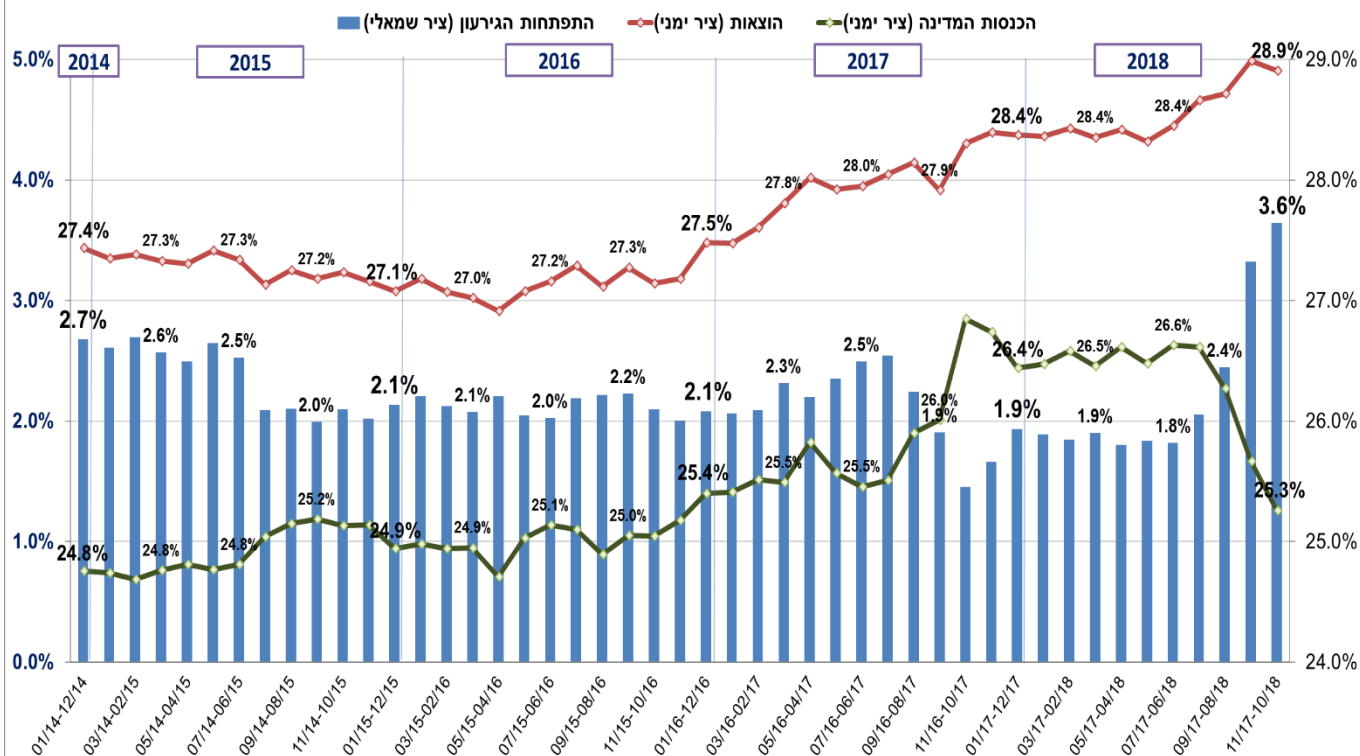
2. כתוצאה מפעילות הגירעון ומימונו ירדו יתרות הממשלה בבנקים בסך של 4.7 מיליארד שקלים.

מצ"ב טבלאות נתונים ותרשימים.

הגירעון הכולל של הממשלה (מקורות מימונו (מיליארדי ₪))													
תקציב מקורי 2018	אומדן ביצוע ינואר-אוקטובר	הפרש מתקציב מקורי	(%) ביצוע מתקציב מקורי	ינואר	פברואר	מרץ	אפריל	מאי	יוני	יולי	אוגוסט	ספטמבר	אוקטובר
עודף (+) / גירעון (-) ללא מתן אשראי נטו													
-38.5	-24.3	14.2	63.1	4.7	-2.4	-4.4	0.5	-0.7	-5.5	-3.3	-4.2	-8.3	-0.8
עודף (+) / גירעון (-) למימון													
-35.9	-23.2	12.7	64.6	4.8	-2.2	-4.2	0.8	-0.6	-5.4	-3.2	-4.1	-8.2	-0.7
סה"כ הכנסות													
340.8	283.7	-57.1	83.2	30.4	26.2	30.4	31.0	26.9	26.0	30.5	25.6	24.3	32.3
הוצאות מקומי													
338.6	281.2	-57.4	83.1	30.3	25.8	30.2	30.9	26.6	25.8	29.8	25.4	24.2	32.2
הוצאות מחו"ל													
2.2	2.5	0.2	109.8	0.1	0.2	0.2	0.2	0.3	0.2	0.7	0.2	0.1	0.1
סה"כ הוצאות													
376.7	306.9	-69.8	81.5	25.6	28.5	34.6	30.2	27.5	31.4	33.7	29.7	32.5	33.0
הלוואות מחו"ל (נטו)													
7.0	8.8	1.8	125.5	6.6	1.0	-0.2	0.4	-0.5	0.5	1.1	0.1	-0.5	0.3
הלוואות מקומיות (נטו)													
27.7	16.0	-11.7	57.7	-1.8	7.5	3.4	-8.6	3.4	3.6	4.0	3.8	5.0	-4.2
הכנסות הון נטו													
1.1	2.0	0.9	178.9	0	0	0	0	0	0	0.2	0	1.8	0
הפרטה - מקומי													
1.1	2.2	1.0	188.5	0	0	0	0	0	0	0.2	0	1.9	0
השקעות הון בחו"ל													
0.1	0.1	0	0	0	0	0	0	0	0	0	0	0.1	0
ירידה (+) / עלייה (-) ביתרות בבנקים													
-3.7	-3.7	-3.7	-9.7	-6.2	1.0	7.5	-2.3	1.4	-2.1	0.3	1.9	4.7	4.7

הוצאות והכנסות הממשלה (מיליארדי ₪)															
ביצוע אוקטובר	ביצוע ספטמבר	ביצוע אוגוסט	ביצוע יולי	ביצוע יוני	ביצוע מאי	ביצוע אפריל	ביצוע מרץ	ביצוע פברואר	ביצוע ינואר	(%) ביצוע מתקציב מקורי	הפרש מתקציב מקורי	אומדן ביצוע ינואר-אוקטובר	תקציב על שינויו 2018	תקציב מקורי 2018	
-0.8	-8.3	-4.2	-3.3	-5.5	-0.7	0.5	-4.4	-2.4	4.7	63.1	14.2	-24.3	-38.5	עודף (+) / גירעון (-) ללא מתן אשראי נטו	
-0.1	-7.5	-4.7	-3.0	-5.3	-1.3	1.2	-3.3	-1.7	5.5	54.6	16.8	-20.2	-37.0	מקומי	
-0.7	-0.8	0.5	-0.3	-0.2	0.6	-0.7	-1.1	-0.7	-0.8	270.9	-2.6	-4.1	-1.5	בחז"ל	
32.2	24.2	25.4	30.4	25.9	26.7	30.7	30.2	26.1	30.2	83.5	-55.8	282.1	337.9	הכנסות ללא גביית קרן	
28.1	20.3	24.3	28.0	24.0	25.1	25.2	26.3	24.8	29.7	83.3	-51.3	256.0	307.2	סה"כ מסים ללא מע"מ יבוא ביטחוני	
13.0	11.6	12.9	14.4	13.1	12.5	13.9	14.3	13.5	15.6	85.4	-23.0	134.8	157.8	מסי הכנסה ורכוש	
14.5	8.3	10.9	13.0	10.4	12.1	10.8	11.4	10.8	13.4	81.4	-26.4	115.5	141.9	מכס ומע"מ ללא מע"מ יבוא ביטחוני	
0.6	0.4	0.5	0.6	0.6	0.6	0.6	0.6	0.5	0.7	75.1	-1.9	5.6	7.5	אגרות	
4.1	3.9	1.1	2.4	1.8	1.6	5.5	4.0	1.3	0.6	85.4	-4.5	26.1	30.6	הכנסות אחרות	
0.1	0.1	0.1	0.6	0.1	0.1	0.1	0.1	0.4	0	110.9	0.2	1.7	1.5	מע"מ יבוא ביטחוני	
0.0	0.0	0.0	0.0	0.0	0.1	0.1	0.1	0.1	0.0	74.3	-0.2	0.5	0.7	גביית חובות מהלוואות - ריבית	
3.7	3.6	0.7	1.3	1.0	1.2	5.0	3.7	0.2	0.3	96.6	-0.7	20.4	21.1	מלווה מהמוסד לביטוח לאומי	
0.4	0.1	0.3	0.4	0.7	0.2	0.3	0.2	0.7	0.3	48.5	-3.7	3.5	7.3	יתר ההכנסות	
33.0	32.5	29.7	33.7	31.4	27.4	30.2	34.6	28.4	25.5	81.4	-69.9	306.4	395.7	376.4	הוצאות ללא מתן אשראי
26.6	27.3	27.4	30.6	28.6	24.1	23.0	28.2	26.1	21.1	81.1	-61.2	262.8	344.5	324.0	משרדים
21.0	21.4	22.2	23.7	22.7	19.1	17.6	21.6	19.8	15.5	80.5	-49.6	204.6	278.5	254.2	משרדים אזרחיים
4.1	4.4	4.1	4.7	5.1	3.8	3.6	4.1	3.7	4.5	77.3	-12.4	42.0	62.0	54.4	מינהליים
13.7	14.2	15.3	15.8	14.7	12.8	11.4	14.8	13.4	8.7	81.6	-30.4	135.0	179.5	165.4	חברתיים
3.1	2.4	2.7	3.0	2.8	2.3	2.5	2.7	2.4	2.3	87.9	-3.6	26.2	33.8	29.8	כלכליים
0.1	0.3	0.1	0.2	0.1	0.1	0.1	0.0	0.2	0.1	28.2	-3.3	1.3	3.2	4.6	שונות
5.6	5.9	5.2	6.9	5.9	5.0	5.3	6.5	6.3	5.5	87.8	-8.1	58.2	66.0	66.3	מערכת הביטחון
											-3.5		0	3.5	רזרבה כללית
2.8	2.1	2.1	2.3	2.3	2.5	1.6	3.4	2.3	4.4	80.9	-6.0	25.7	30.5	31.7	ריבית על החוב הממשלתי
3.6	3.2	0.2	0.8	0.5	0.9	5.7	3.1	0.0	0.1	87.1	-2.7	18.0	20.7	20.6	ריבית וקרן למוסד לביטוח לאומי

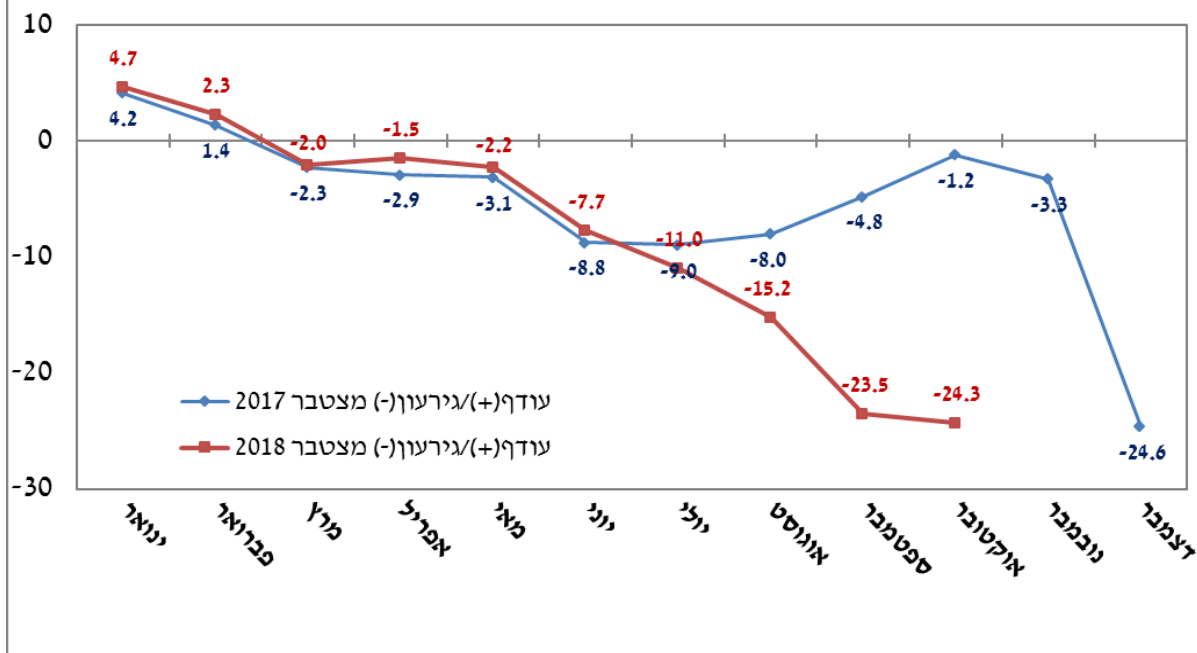
התפתחות הגירעון, ההוצאות וההכנסות* בתקציב המדינה כאחוז מהתמ"ג בשנים 2014-2018 מצטבר 12 חודשים אחרונים



* נתוני ההוצאות וההכנסות בשנים 2014-2016 - ביחסי מענקי סיוע ביטחוני על מנת להתאימן להגדרות תקציב 2014-2018. נתונים: אומדן ביצוע תקציב, משרד האוצר - אגף החשב הכללי, היחידה למידע ניהולי. פערים בהפרשים נובעים מעיגולים.

4

עודף(+)/גירעון(-) מצטבר ללא מתן אשראי נטו לשנים 2017-2018 נתונים במיליארדי שקלים, מחירים שוטפים



4 נתוני אומדן ביצוע תקציב 2017 עודכנו קלות במהלך חודש ספטמבר 2018.

רח' קפלן 1, הקריה ירושלים 91030 טל': 02-5317201 פקס': 02-5695355

דוא"ל: dover@mof.gov.il



בחודש אוקטובר 2018 הסתכמו הכנסות המדינה ממסים ב-28.1 מיליארד ש"ח כתוצאה מדחיית תשלומי המסים מחודש ספטמבר.

סך הכנסות המדינה ממסים

- בחודש אוקטובר 2018 הסתכמו הכנסות המדינה ממסים ב-28.1 מיליארד ש"ח. הכנסות אלה כוללות גבייה בסך של 6.1 מיליארד ש"ח אשר נדחתה מחודש ספטמבר בגלל החגים. כך שלולא הדחייה, היו ההכנסות מסתכמות בחודש אוקטובר בכ-22.0 מיליארד ש"ח.
- בניתוח הכנסות לחודש אוקטובר יש לקחת בחשבון מספר אירועים חריגים שהשפיעו על הגביה באוקטובר 2018 ו-2017:
דחיית תקבולים מספטמבר 2018 לאוקטובר 2018:
- ✓ בעקבות החגים, נדחו תשלומי מע"מ ייצור מקומי של כ-4.7 מיליארד ש"ח מחודש ספטמבר 2018 ל-4 באוקטובר.
- ✓ כתוצאה מעיכוב בתשלומים ועיכוב בקליטת תשלומי מסים ישירים נדחו הכנסות בהיקף של כ-1.4 מיליארד ₪ מספטמבר 2018 לאוקטובר 2018.
אירועים חריגים בספטמבר – אוקטובר 2017:
- ✓ בספטמבר 2017 נדחו החזרי מע"מ בסך של כחצי מיליארד ₪ לחודש אוקטובר, עקב החגים.
- ✓ חלוקת דיבידנדים בהיקף גדול, כתוצאה מהפחתת מס בהוראת השעה שהסתיימה בסוף ספטמבר 2017, אשר הניבה במהלך אוקטובר 2017 גבייה חריגה של כ-6.8 מיליארד ש"ח בהכנסות ממסים ישירים.
- בשיעורי מס אחידים⁵, בחודש אוקטובר 2018 ירדו הכנסות המדינה ממסים במונחים ריאליים⁶ ב-8% לעומת חודש אוקטובר אשתקד. הגביה ממסים ישירים ירדה ב-12% והגביה ממסים עקיפים ירדה ב-5%. ירידה בהכנסות ממסים ישירים מוסברת ע"י המשך גידול בהחזרים וע"י הכנסות נמוכות מניכויים משכר עקב חגי תשרי שחלו בחודש ספטמבר השנה, לעומת אוקטובר בשנת 2017. ירידה בהכנסות ממסים עקיפים נובעת מהחזרי מע"מ גבוהים לאחר חודש של חגים ומירידה בהכנסות מבלו דלק.
- בחודשים ינואר-אוקטובר 2018 הסתכמו ההכנסות ב-256 מיליארד ש"ח לעומת 263.6 מיליארד ש"ח בתקופה המקבילה אשתקד. בשיעורי מס אחידים, זהו גידול של כ-2%. ההכנסות ממסים ישירים עלו ב-1%, וההכנסות ממסים עקיפים עלו ב-2%.

⁵ שיעורי השינוי מוצגים בשיעורי מס אחידים, דהיינו בניכוי תיקוני חקיקה, הכנסות חריגות, דחיית תשלומים והחזרים והקדמת יבוא כלי רכב בדצמבר 2016 על חשבון 2017.

⁶ שינוי ריאלי מוגדר כשינוי נומינלי בניכוי השינוי במדד המחירים לצרכן.

שיעור שינוי ריאלי בשיעורי מס אחידים		
ינואר-אוקטובר 2018 לעומת ינואר-אוקטובר 2017	אוקטובר 2018 לעומת אוקטובר 2017	
1.7%	-8.1%	סה"כ הכנסות המדינה ממסים
1.6%	-8.9%	1. גביית רשות המסים
1.1%	-11.8%	א. מסים ישירים
2.2%	-5.2%	ב. מסים עקיפים
6.7%	22.1%	2. אגרות

- נתוני המגמה הצביעו על גידול בגביית המסים בשיעור ממוצע של 6% לשנה בשנים 2013-2017. מתחילת שנת 2018 הגידול בגבייה נעצר ומהרבעון השני אף יורדת הגבייה בקצב שנתי של 2%, בעיקר בשל השפעת הגידול המשמעותי בהחזרי מס הכנסה.

הכנסות רשות המסים בישראל

- הכנסות רשות המסים באוקטובר 2018 הסתכמו ב-27.5 מיליארד ש"ח לעומת 29.5 מיליארד ש"ח בתקופה המקבילה אשתקד. בשיעורי מס אחידים, חלה ירידה של 9%.

הכנסות ממסים ישירים

- ההכנסות ממסים ישירים הסתכמו ב-13.0 מיליארד ש"ח לעומת 19.7 מיליארד ש"ח באוקטובר 2017. כאמור ההכנסות באוקטובר 2017 כללו הכנסות חריגות בגין דיבידנד. בשיעורי מס אחידים, נרשמה ירידה של 12% לעומת התקופה מקבילה אשתקד. הירידה מוסברת חלקית ע"י המשך גידול בהחזרים וע"י הכנסות נמוכות מניכויים משכר עקב חגי תשרי שחלו בחודש ספטמבר השנה, לעומת אוקטובר בשנת 2017.

- מס הכנסה מעצמאים ומחברות (ברוטו) - באוקטובר 2018 הסתכמה גבייה בסעיף זה ב-5.4 מיליארד ₪ (כולל הכנסות של 0.7 מיליארד ש"ח מתשלומים שנדחו מספטמבר), ירידה של כ-14%, בשיעורי מס אחידים, לעומת אוקטובר 2017. בחלוקה בין עצמאים לחברות, נרשמה ירידה של 12% בגביה מעצמאים ושל 15% בגביה מחברות.

- **ניכויים (ניכויי מס הכנסה משכירים וניכויים במקור אחרים, כולל משוק ההון) - הגביה מניכויים**
באוקטובר 2018 הסתכמה ב-8.0 מיליארד ש"ח לעומת 14.1 מיליארד ש"ח באוקטובר 2017, ירידה של כ-4% בניכוי הכנסות מדיבידנד מוטב ובניכוי הכנסות מתשלומים שנקלטו באיחור. ירידה זו מוסברת בחלקה ע"י שכר נמוך יחסית עבור חודש ספטמבר 2018 עקב חגי תשרי.
- **שוק ההון – באוקטובר 2018 נרשמה גביה בסך של 329 מיליון ש"ח, ירידה של 9%**
- **מיסוי מקרקעין - ההכנסות נטו ממיסוי מקרקעין הסתכמו באוקטובר 2018 ב-1.0 מיליארד ש"ח, לעומת כ-0.8 מיליארד ש"ח באוקטובר 2017, עליה בשיעור של כ-18%. בגביה ממס שבח נטו נרשמה עליה בשיעור של 57% הנובעת משומה גבוהה, ובגביית מס רכישה נטו נרשמה עליה בשיעור של 1%. יצוין כי הנתונים מושפעים מעיתוי חגי תשרי השנה לעומת שנה שעברה.**
- **החזרים – באוקטובר 2018 הסתכמו החוזרים ממס הכנסה ומניכויים ב-1.1 מיליארד ש"ח לעומת 0.8 מיליארד ש"ח באוקטובר 2017, עליה ריאלית של 37%, במצטבר, בתקופה ינואר - אוקטובר 2018, עלו החוזרים ב-29% בהשוואה לתקופה מקבילה אשתקד.**

הכנסות ממסים עקיפים

- **בחודש אוקטובר 2018 הסתכמו ההכנסות ממסים עקיפים ב-14.5 מיליארד ש"ח לעומת 9.8 מיליארד ש"ח באוקטובר 2017. בשיעורי מס אחידים (כולל ניכוי הכנסות שנדחו מספטמבר), ירדו ההכנסות ממסים עקיפים ב-5%. הירידה מוסברת ע"י גידול של 43% בהחזרי מע"מ לאחר חודש ספטמבר עם מעט ימי עבודה עקב החגים, וע"י ירידה בהכנסות מבלו דלק. במצטבר בתקופה ינואר-אוקטובר 2018 נרשמה עליה של 2% לעומת התקופה המקבילה 2017.**
- **מס ערך מוסף – הגבייה ממע"מ נטו באוקטובר 2018 הסתכמה ב-11.1 מיליארד ש"ח, לעומת 6.5 מיליארד ש"ח אשתקד. בשיעורי מס אחידים, כולל גבייה של 4.7 מיליארד ש"ח אשר נדחתה מספטמבר, זוהי ירידה של 9%. כאמור, הירידה נובעת מהחזרי מע"מ גבוהים החודש. במצטבר בתקופה ינואר – אוקטובר 2018, בשיעורי מס אחידים, עלו הכנסות ממע"מ נטו בשיעור ריאלי של כ-4%.**
- **מס קניה יבוא – ההכנסות ממס קניה מיבוא הסתכמו באוקטובר 2018 ב-1.4 מיליארד ש"ח. בשיעורי מס אחידים, זוהי עליה של 11% לעומת הכנסות אוקטובר 2017. העלייה מוסברת בחלקה ע"י יבוא גבוה באוקטובר 2018 ויבוא נמוך של כלי רכב באוקטובר 2017 עקב החגים. בהכנסות ממס קניה אחר נרשמה ירידה של 36% באוקטובר 2018 לעומת אוקטובר 2017 כתוצאה מביטול מס הקניה על אלקטרוניקה בידורית במסגרת התוכנית "נטו הוזלות".**

הכנסות מאגרות משרדי הממשלה

- **בחודשים ינואר-אוקטובר 2018 הסתכמו ההכנסות מאגרות ב-5.6 מיליארד ש"ח.**

נתונים ארעיים על הכנסות המדינה ממסים בחודש אוקטובר 2018

שיעור שינוי ריאלי (באחוזים) *		ינואר-אוקטובר		אוקטובר		
ינואר- אוקטובר	אוקטובר	2018	2017	2018	2017	
-3.6	-7.4	255,954	263,540	28,084	30,008	סה"כ מסים, בהגדרות תקציב
-9.5	-35.0	134,786	147,761	12,968	19,740	מסים ישירים, בהגדרות תקציב
-9.9	-33.5	135,662	149,506	13,263	19,725	מסים ישירים, בהגדרות רשות המסים
-10.9	-36.2	122,554	136,521	11,951	18,544	מס הכנסה וניכויים נטו
-8.2	-33.2	135,552	146,561	13,075	19,355	מס הכנסה וניכויים ברוטו
28.5	36.9	12,999	10,040	1,123	811	בניכוי החזרי מס הכנסה והחזרי ניכויים
6.3	-11.8	1,642	1,533	171	192	ניכויים מריבית
-4.9	-4.9	1,954	2,039	157	163	ניכויים מניירות ערך
15.9	52.0	53	46	6	4	בניכוי החזרי ריבית
0.4	18.0	9,566	9,459	989	829	מסי נדל"ן נטו
..	..	-876	-1,745	-295	15	התאמה להגדרות התקציב (א)
3.7	46.6	115,534	110,539	14,493	9,782	מסים עקיפים, בהגדרות תקציב**
4.0	45.5	115,566	110,255	14,173	9,633	מסים עקיפים, בהגדרות רשות המסים
4.7	70.0	82,288	77,966	11,118	6,469	מע"מ נטו, לא כולל מע"מ יבוא בטחוני
12.0	14.4	40,151	35,581	4,246	3,672	מע"מ יבוא
1.1	73.3	73,280	71,969	10,504	5,994	מע"מ מקומי
4.5	12.4	31,143	29,584	3,632	3,197	החזרי מע"מ
6.6	10.2	17,216	16,029	1,639	1,471	ס"ה מסי יבוא ללא מע"מ
-9.0	4.2	2,346	2,558	238	226	מכס
9.6	11.3	14,870	13,471	1,401	1,245	מס קניה יבוא
-2.0	-17.3	16,062	16,260	1,416	1,693	ס"ה מסים מקומיים ללא מע"מ
-3.1	-15.2	248	254	24	28	מס קניה מקומי
-1.8	-17.8	15,389	15,547	1,351	1,626	מס דלק
-8.1	4.0	425	459	41	39	מס טבק (ב)
..	..	-32	284	320	149	התאמה להגדרות התקציב (א)
6.7	26.8	5,634	5,240	623	486	אגרות ותשלומי חובה אחרים

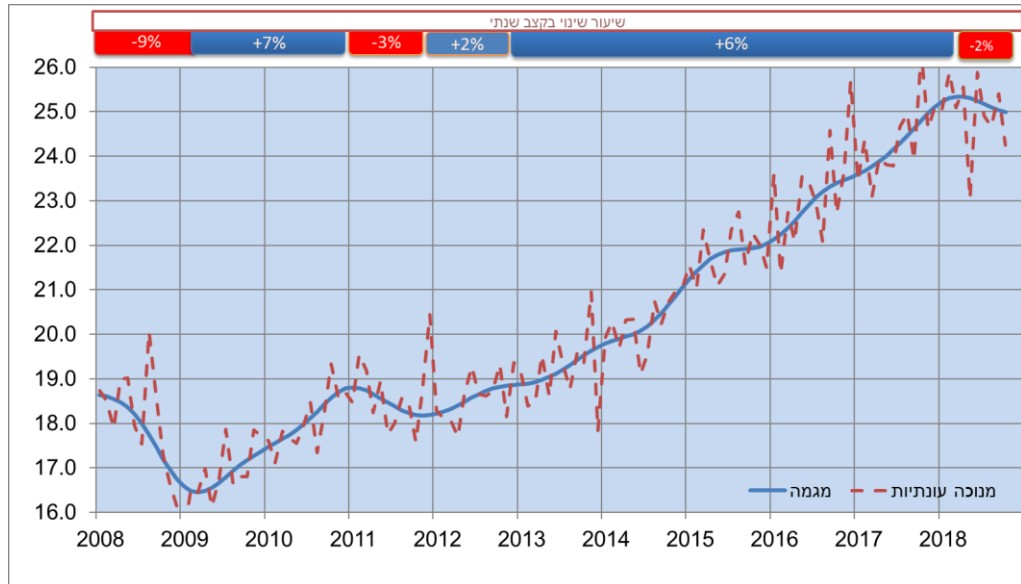
(במיליוני ש"ח ובאחוזים)

* שיעורי שינוי ריאליים לעומת התקופה המקבילה אשתקד, בהנחה שמדד אוקטובר 2018 עלה ב-0.2% לעומת מדד ספטמבר 2018.

(א) הפרשי עיתוי וכן, במסים ישירים, הפרשה לקרן פיצויים.

(ב) מס קניה על סיגריות מיצור מקומי.

**תרשים 1: סך מסים ממשלתיים, בניכוי שינויי חקיקה וגבייה חריגה
(במיליארדי ש"ח, במחירים קבועים של 2017)**



מקור: אגף הכלכלן הראשי